

Оглавление:

Скачка и регистрация в Skype 2

Использование модуля 5

Дополнение 9

Скачка и регистрация в Skype

Скачка Skype

1. Для скачки Skype перейдите на сайт

<https://www.skype.com/ru/>

2. На главной странице выберете «Скачать Скайп»

Microsoft Office Windows Xbox Поддержка Еще

Скайп Загрузки Телефон по Скайпу Номер Скайп Справка

Начать собрание Купить Office 365

Пользуйтесь Скайп
на любых
устройствах

Новые возможности. Новый дизайн.
Старый добрый Скайп.

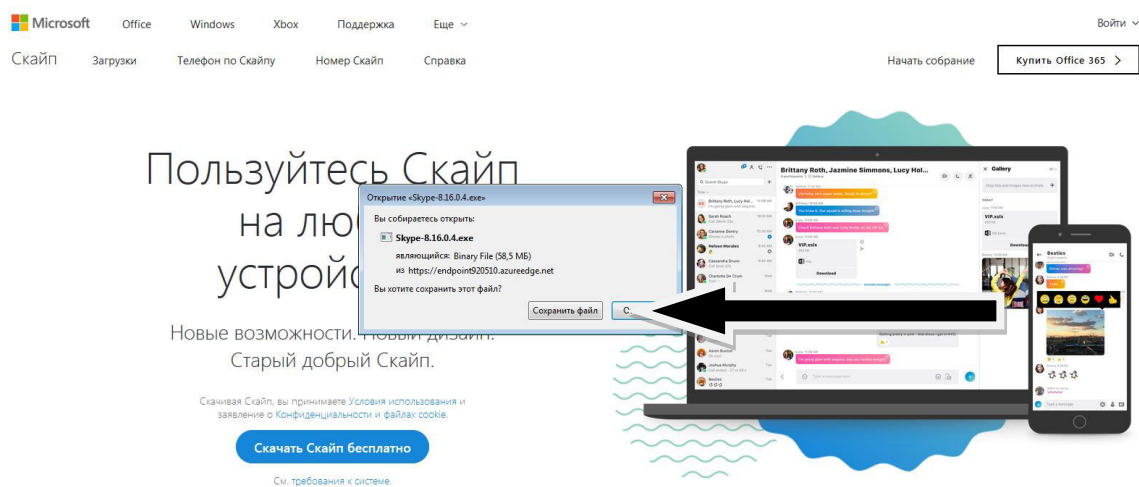
Скачивая Скайп, вы принимаете Условия использования и
заявление о Конфиденциальности и файлах cookie.

[Скачать Скайп бесплатно](#)

[См. требования к системе](#)

Откройте перед собой мир Скайпа

3. Сохраните приложение» (может отличаться в зависимости от версии браузера)



Откройте перед собой мир Скайпа

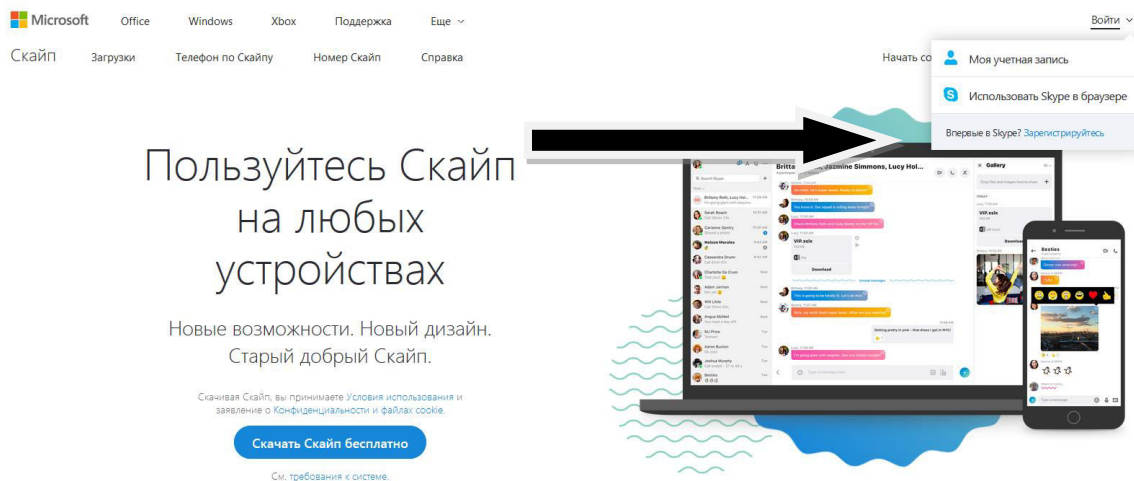
4. Дождитесь скачки программы и установите её

Регистрация

1. Для регистрации в Skype перейдите на сайт

<https://www.skype.com/ru/>

2. Выберите «Войти» и дальше «Впервые в Skype? Зарегистрируйтесь»



Откройте перед собой мир Скайпа

3. Далее выполните регистрацию согласно инструкциям сайта

Использование модуля

1. Перейдите на сайт

<http://www.voi-72.ru/>

Или на любой из сайтов участвующих в проекте (см.пользовательское соглашение)

<http://www.voi-72.ru/2258-polzovatelskoe-soglashenie>

2. Зайдите в любой из разделов сайта или новость

3. Нажмите по кнопке «Подключиться»

The screenshot shows the website interface for 'Томская областная общественная организация Всероссийского общества инвалидов' (Tomsk Regional Public Organization of the All-Russian Society of Invalids). The main navigation bar includes links for 'О нас', 'Услуги', 'Новости', 'Доступная среда', 'Спорт', 'Культурная жизнь', 'Законодательство', and 'Контакты'. The 'Услуги' (Services) section is active, displaying a list of services on the left and detailed information on the right. A black arrow points to the 'Подключиться' (Connect) button in the left sidebar, which is highlighted with a green checkmark icon. The right sidebar contains a 'Подключиться' button with a green checkmark icon and a text box for a name and phone number. The main content area is titled 'Услуги' and includes sections for 'Консультация юриста', 'Часто задаваемые вопросы', 'Трудоустройство', and 'Адаптация объектов'.

Услуги

Консультация юриста

Консультирование членов ВОИ по правовым вопросам, касающихся различных сфер жизнедеятельности инвалидов.

т. 8 (3452) 56-89-40 (доб. 2) (Юриконсульт Тирская Наталья Анатольевна).

Новое в законодательстве

Задать вопрос юристу

Часто задаваемые вопросы

Консультацию по различным вопросам социальной реабилитации и адаптации можно получить в структурных подразделениях ТООО ВОИ и [районных организациях ВОИ](#).

Трудоустройство

Услуги, предоставляемые Агентством по содействию в трудоустройстве:

- Информирование инвалидов о возможностях трудоустройства и обучения;
- Изучение интересов инвалидов в сфере самозанятости, самообеспечения и самообразования;
- Формирование базы данных инвалидов нуждающихся в трудоустройстве;
- Поиск вакансий с учетом индивидуальных возможностей соискателей и ИП;
- Консультирование работодателей по вопросам трудоустройства инвалидов.

Служба занимается поиском потенциальных работодателей; ведением с ними переговоров, составлением банка данных о вакансиях. Банк данных вакантных мест для трудоустройства инвалидов ведется в электронном формате и регулярно обновляется.

Адаптация объектов

Государственная программа «Доступная среда» стартовала в России в 2011 году. Ее цель – обеспечить к 2020 году доступ инвалидов к физическому окружению, транспорту, информации и связи, а также к объектам и услугам, предоставляемым для населения.

Закон и нормы морали требуют, чтобы люди с ограниченными возможностями здоровья могли на равных с остальными гражданами нашей страны посещать те здания, которые они хотят: спортивные центры и кинотеатры, больницы и школы, магазины и банки...

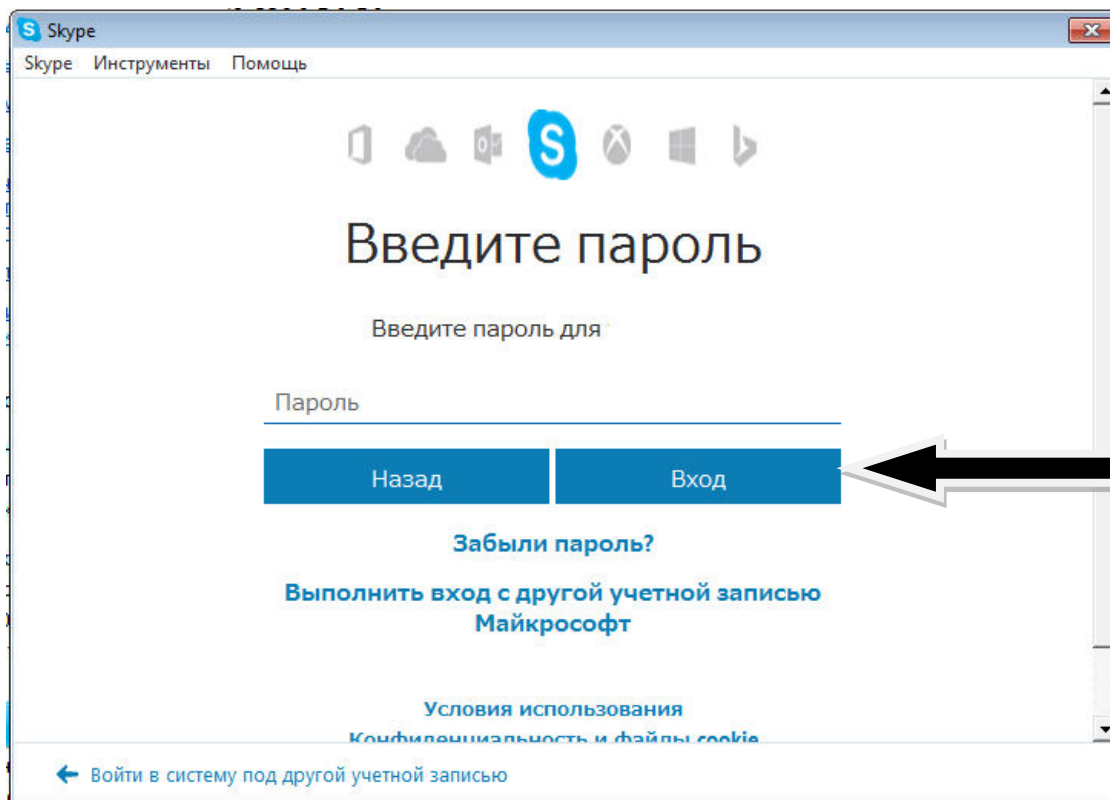
4. В появившемся окне выберете «Открыть ссылку» (может отличаться в зависимости от версии браузера)

The screenshot shows a web browser window with the URL `adm.voi-72.ru/uslugi`. The page content includes a navigation menu, a sidebar with links like 'Консультация юриста', 'Трудоустройство', and 'Сурдопереводчик по Skype', and a main section titled 'Услуги' with a sub-section 'Консультация юриста'. A dialog box is overlaid on the page, prompting the user to choose an application to open a link. The dialog has a 'Выбрать...' button and an 'Открыть ссылку' button. A large black arrow points to the 'Открыть ссылку' button.

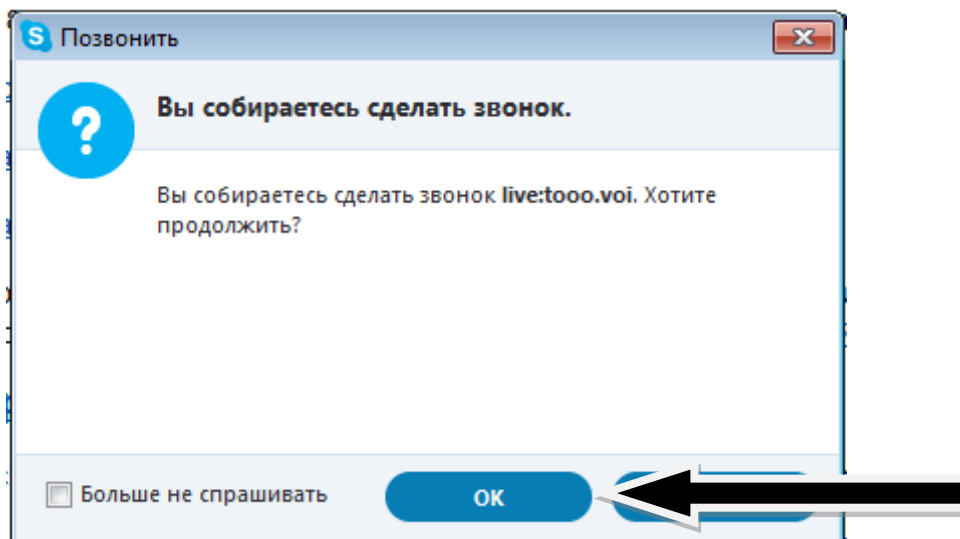
5. Введите логин или e-mail, указанный при регистрации в Skype

The screenshot shows the Skype login interface. At the top, it says 'Skype' and 'Войти с учетной записью Майкрософт или Skype'. Below this is a blue button labeled 'Далее' and the text 'Создать учетную запись'. A large black arrow points to the 'Далее' button.


6. Введите пароль, указанный при регистрации в Skype



7. В появившемся окне нажмите «ОК» (может отличаться в зависимости от версии Skype)



8. Совершите вызов, если вызова не произошло. повторите действия с «пункта 2»



9. Включите web-камеру, для осуществления видео-вызова, кликнув по соответствующей иконке (иконка может отличаться в зависимости от версии Skype)

Дополнение

Инструкция направлена на объяснения пользователю принципа использования модуля и содержит только важные ссылки.

Подробные инструкции по установке, настройке и регистрации в Skype смотрите на сайте.

<https://www.skype.com/ru/>

При наличии проблем с периферийными устройствами, или соединением обратитесь к производителю устройств, провайдеру или в тех.поддержку Skype в зависимости от проблемы.

ТООО ВОИ осуществляет поддержку ТОЛЬКО модуля на сайте, а не самого ПО.

Перед использованием модуля прочтите пользовательское соглашение использования модуля

<http://www.voi-72.ru/2258-polzovatelskoe-soglashenie>

А так же пользовательское соглашение Skype

<https://www.skype.com/ru/legal/tou-connect/>

Использование модуля означает, что вы прочли пользовательские соглашения, ознакомились с ним и согласны с каждым пунктом.

Для использования модуля необходимо устройство с установленным Skype, зарегистрированным аккаунтом Skype, а так же необходимыми техническими характеристиками для использования Skype.

Модуль требует наличие интернет соединения и использует трафик.